

Hinta 10,30 € sis. alv

mallikerta

Kankaankutojan idealehti

TALVI 4 | 2022

INSPIROIDU SIDOSPIIRROKSISTA

Kuutar kaitaliina

10

MUURAHAISENPOLKU, TAKAISINPALUU,
HAUENKUONO

Perinteisiä mattomalleja

28 - 33



mallikerta

Kankaankutojan idealehti

Tässä numerossa

Reilun kokoiset kylpylakanat

4

*Kauniit taalainsidoskuviot
peittävät koko kylpylakanan
pinnan.*



Kuuttaren kultarihmoja

”

10

*Selailin sidospiirroksia netissä,
ja ihastuin siellä näkemääni
serpentiinimäiseen väriraitaan”*



Ripsiliinat ovat ruutua, raitaa ja ennen kaikkea värejä

14



”

Perinteiset mattomallit saavat täydennystä

*Yksi trikookude ja kaksi räsyä,
tai päinvastoin. ”*

26

TALVI
4/2022

LIINAT JA PYYHKEET

- KUUTAR** 3798 10
Kaitaliina koristeellisilla toimikasraidoilla.
- SADONKORJUU** 3799 14
Pilkkuviainen ripsiliina merseeroitua puuvillaa.
- KYLPYLAKANA** 3800 18
Ihastuttavat suuret kylpylakanat taalainsidoskuviolla.

MATOT

- MUURAHAISENPOLKU** 3801 28
Lemmenpolun kapearaitainen versio.
- TAKAISINPALUU** 3802 30
Edestakaisin kulkevia kuviota.
- HAUENKUONO** 3803 32
Tasaraitainen toimikaskuvio on myös perinnemalli.
- KRUUNU JA TIARA** 3804 34
Matto kahdella ruusukaskuviolla.

MUUTA

- Malleja 41 vuotta 4
Matonkuteita pörröstä onteloon 22
Luettelo Mallikerran mattomalleista 23
4-vartisia ruusukasraittoja mattoihin 36

PÄÄTOIMITTAJA	Marjatta Hirvi
TAITTO	Marjatta Hirvi
MALLITOIMITUS	Marjatta Hirvi, Kirsi Vakkari
JULKAISIJA	Mallikerta MH
YHTEYSTIEDOT	Mallikerta MH Kuusitie 15, 45610 KORJA toimitus@mallikerta.fi
UUSI KÄYNTIOSOITE	Salpausselänkatu 57, 45100 KOUVOLA
ASIAKASPALVELU	www.mallikerta.fi puh. 040 170 2007
PAINOPIIKKA	Lehtisepät Oy, Lahti

Mallikerta-lehti ilmestyy neljä kertaa vuodessa. Irtonumeroita aikaisemmilta vuosilta on saatavilla lehden julkaisijalta. Lehti ei vastaa ohjeissa mahdollisesti olevista painovirheistä tai muista sisältöön liittyvistä epätarkkuuksista, jotka saattavat aiheuttaa lukijoillemme hankaluutta, työajan menetystä tai taloudellista vahinkoa. Kudontamallien kaupallinen käyttö ja mallien jakaminen internetissä on kielletty.

41. vuosikerta 2022
ISSN 0782-1530



Kutojaenergiaa

Tulevan talven energiansäästö on meillä kutojilla jo hallussa. Varpaat pysyvät lämpimänä ja mieli virkeänä, vaikka helskyttemme kankaita vähän viileämmissäkin tiloissa. Rakas kudontaharrastus pitää meidät liikkeessä ja lämpimänä.

KUTOJILLA on myös energianlähde, joka lämmittää sisältä päin. Se on se sama, joka on ollut tämän lehden sydän: mallien suunnittelu. Into, joka nousee idean edetessä valmiiksi malliksi paperille, siitä kangaspuille ja valmiiksi kudonnaiseksi. Innostavaa on ollut minulle myös mallin saattaminen matkaan kaikille kutojille nähtäväksi, sen kuvaaminen ja taittaminen lehden sivuille. Jään kaipaamaan sitä suuresti.

LEHTEEN on suunniteltu ja kudottu satoja malleja neljäkymmenen vuoden aikana. Ne ovat edelleen uusia niille, jotka ne ensimmäisen kerran näkevät, ja uskaltaisin väittää, että moni niistä on uusi lehteä jo lukeneellekin. Useamman kerran olen kuullut sanat - kas, enpä muista tuota mallia nähneeni. Ja mikä ideoiden lähde lehdet ja mallit ovatkaan. Ota omien mallien suunnittelussa työkalupakkiin valmiit mallit, erilaiset langat ja materiaalit, värit, tunnelmat, muistot, maisemat - ja sidokset!

SIDOSPIIRROSKIN voi olla idean lähde. Tämän lehden Kuutar-mallin idea lähti liikkeelle yhdestä pelkämästä kankaankuvan kuviosta. Kauniit sidospierokset ovat innostavia, mutta monilla epämääräisen näköisillä sidoksilla saadaan kudottua kauniita kankaita, kuten kuvikkailla ja onteloilla. Siksi sidokset pitää tuntea, ja vähintään sidospieroksen perusajatus. Sillä pärjää jo pitkälle. Olen huolissani myös sanaston katoamisesta. Sanoja käännetään suoraan englannista tai otetaan muista tekniikoista. Sidospierros on sidospierros, ei kaavio. Olemme jo menettäneet kudonta-sanat neulonnalle, joten pidetään oma kudontasanastomme elävänä tuntemalla se ja käyttämällä sitä.

NYT on koittanut se väistämätön hetki, jolloin jätän jäähyväiset painetulle lehdelle. Kangaspuut ovat jo odottamassa Kouvolan Lakritsin tehtaan 2. kerroksessa, joten minun ei tarvitse ihan heti luopua mallisuunnittelusta. Tervetuloa käymään, sieltä löytyvät oppaat, mattokirjoja, lehtiä, lankoja ja mallikudonnaisia.



Kiitos kaikille teille Mallikerta-lehden malleja suunnitelleet ja kutoneet, ja muuten mukana olleille! Kiitos kaikille lehden lukijoille! - Marjatta

Malleja 41 vuotta

Ensimmäinen Mallikerran numero julkaistiin vuonna 1981, ja siitä lähtien lehti on ilmestynyt neljä kertaa vuodessa, yhteensä numeroita on 161 kappaletta. Kudontamalleja lehdissä on julkaistu kaikkiaan 1967 kappaletta.

Lehden perusti Hilikka Hirvi ja julkaisija oli Varpa-Looms Oy. Mallien kutominen ja suunnittelu tehtiin muun myyntityön ja postimyyntin lomassa. Muutenkin lehti on tehty kokonaan itse mallien kuvauksesta lehden taittoon saakka. Vuodesta 2010 lähtien Mallikertaa on julkaissut Marjatta Hirvi toiminimellä Mallikerta MH. Ensi vuonna lehteä ei enää ilmesty, mutta muu kustannustoiminta jatkuu.



Lehdellä on ollut paljon lukijoita, jotka ovat tilanneet lehteä vuodesta toiseen. Mukana on vieläkin tilaajia, joille on tullut lehti ensimmäisestä numerosta alkaen. On ollut ilo saada tehdä tätä lehteä, ja kiitos siitä kuuluu teille lehden lukijoille!



Joutsenlampi 2040, nro 2/1987

KUULTOKUDOKSET JA DALLAS-VERHOT

80-luvulta muistamme erityisesti kuultokudokset ja Dallas-verhot. Kuultokudosten kulta-aikana meiltä pystyi tilaamaan mallipiirroksen 1/1-koossa kymmeneen kuultokudoksiin. Tyhjensimme monta tussikynää jäljentäessämme malleja kaavapaperille. Hauskin kuultokudosmalli oli ylhäällä oleva Maalaismaisema, jota suositeltiin kudottavaksi "lehmällä tai ilman". Joutsenlammen auringon, tai kuun, epäsymmetrisen heijastuskuvion kutojat muuttivat joskus pyöreäksi. Kuultokudoksia kudottiin paljon vielä 90-luvullakin.



Dallas-verho 2162, nro 4/1989

Joka kuudes lanka Tehostelankaa ja muut langat 6-säikeistä kalalankaa. Tiheys 5 lankaa/cm. Kudotaan n. 3 cm ja jätetään n. 25 cm kutomatta. Siinä resepti lyhyesti verhokappaan, jota kudottiin paljon 80-luvun lopulta pitkälle 90-luvulle saakka. Tätä Dallas-verhoon hyvin sopivaa Tehostelankaa "3,0 Effekt bomull" valmistetaan edelleen. Televisiosta katsottiin tuohon aikaan suosittua Dallas-sarjaa, olisiko verhon nimen alkuperä siellä. Tyylissä on ainakin samaa glamouria. ▶

HAPSUSEINÄVAATTEET ELI LAISKANRYIJYT

90-luvun alun kutojat muistavat varmasti laiskanryijyt. Kankaankudonta oli suosittua tuolloin, ja suosion yksi syy oli syvä lama, joka iski 1991 koko Eurooppaan. Monella työttömäksi jääneellä oli nyt aikaa kutoa, ja siihen aikaan monella olikin kangaspuut kotona. Ihan varauksetonta laiskanryijyjen suosio ei ollut; oli nimittäin opettajia, jotka eivät antaneet lupaa kutoa niitä kudontapiirissään. Mielestäni ne toivat kudontaan mukaan aimo annoksen luovuutta. Arempiäkin kutoja, joka ei omasta mielestään osannut suunnitella mitään, sekoitti hyvin sujuvasti eri värejä ja erilaisia materiaaleja keskenään. Kude sekoitettiin eri värisistä langoista, joten jokainen työ oli uniikki. Materiaalit olivat paljon edullisempia kuin villaryijyssä ja työ valmistui nopeasti, joten ei haitannut vaikka työ ei olisi ollut ihan täydellinen. Kutominen oli hauskaa.



Kevätesikat 3004 ja Kesäranta 3005, nro 1/2003

Yllä olevan kuvan villaiset pikkuryijyt ovat myös laiskanryijyjä. Niissäkin on heitetty nukkakuteet sukkulalla ja nukka leikattu auki viimeistelyssä. Nukka on tiiviimpi kuin tavallisissa laiskanryijyissä, sillä kudenastat ovat limittäin.



Tulppaanitaika 2695, nro 2/1998

Laiskanryijyssä osasta työtä leikataan kudeanastat hapsuiksi, ja osasta jätetään leikkaamatta. Nukkakude oli yleensä säielankaa. Suurta ihastusta sai malli, jonka keskustaan on jätetty poppanapohjaa näkyville, ja siihen on kirjailtu tulppaaneja. Laiskanryijyt kudottiin yleensä suoravakoisena, mutta suunnittelimme myös vinoruutuisen mallin, kuva oikealla.



Timantteja hangella 2387, nro 3/1993

4/1989



3/1993




2/1998



1/2003



Säielanka-töitä oli useissa numeroissa 2/1988 alkaen. Säielankatöitä-liite oli numerossa 4/1990 ja uusi liite numerossa 2/1995. Viimeiset säielankatyöt olivat numerossa 3/2000. ▶



POPPANAT

Suomalaisten rakastetuimpia kudonnaisia ovat poppanat. Poppana voi olla itse leikatuista kuteista kudottu rouhea ja kotoisa laudeliina tai ostopoppanasta kudottu samettipintainen kaitaliina. Poppanaliinoihin saa helposti lisättyä kuvioita, suosituimpia ovat munkinvyöraidat, ruusukaskuviot ja kukkakuvioiset mallit. Helppoa poppanan kutominen ei ole, vaikka kudontaa opetteleva usein laitetaan kutomaan ensimmäiseksi poppanaa. Itse kudoin ensimmäiset poppanani liian harvaksi. Toinen ääripää on peltipoppana, joka on lyöty liian tiiviiksi. Jokaiselle kehittyy kutoessa oma käsiala ja sen myötä sopiva kuteen tiheys. Poppana on tavallisesti palttinaa, mutta joskus myös toimikasta. Ontelosidoksinen keinutuolinmatto on klassikko, jonka ohjetta kysytään jatkuvasti.

Vielä ihanampi 2770, nro 2/1999 ja 2/2002 - Piknik-ruutu 3015 (onteloa), nro 2/2003 - Kesäunelma 2959, nro 2/2002 ja Samettiorvokit 3157, nro 2/2006.



Kukkapoppana 3661, nro 2/2018 ja 3/2018




Roosa ihanuus 3725, nro 2/2020

Pisara-ruutuliiinat 3071-4, nro 3/2004
Lumilyhty 3279, nro 1/2009
Apollo kaitaliina 3215, nro 3/2007, sisältää kuvalliset poimintaohjeet.

2/2006



3/2007



1/2009



RIPSILIINAT

Ripsiliinoja voi ostaa edullisesti marketeista, mutta niissä ei ole käsin kudotun liinan viehtätystä. Itse kudottu ripsiliina on yksi kestävimmistä ja kauneimmista kudonnaisista. Kuteena on usein säielanka tai moppilanka, jolloin liina on selkeästi tavallista kaitaliinaa paksumpi. Ripsiliinaan voi poimia myös kuvioita! ▶

TEKNIKOITA JA TEEMOJA

Kudekuviollinen raanu kaksilla varsilla, 2 sivua, nro 2/1983
 Vetolaittepuilla damastia tai kudekuviollista, 4 sivua, nro 2/1985
 Mikä on heittoluha, nro 1/1990
 Mikä kummajainen on kaksoisloimitukki, 1 sivu, nro 2/1990
 Täkänän kutominen, nro 3/1989, nro 2/1997 ja 2/2021.
 Paperinaru-pellava pikkuryijyjä 3/1996
 Poimimalla eloa ruutuihin ja raitoihin: Poimittu kuvikas, ponsi, punapoiminta ja kiertopujotus, nro 4/2001
 Taltuta pellavaloimi, loimen rakentaminen ja kutominen, nro 3/2003
 Poimittua toimikasta, Kukkakuu 3051 shaali, nro 1/2004
 Nukitettuja pikkuryijyjä, villaa ja pellavaa, nro 4/2005 ja 1/2008
 Poimittu loimiripsi, kuvalliset ohjeet, nro 3/2007
 Karjalainen punapoiminta, nro 3/2008 ja 4/2016
 Pieni kankaankutojan värioppi, nro 1/2010
 Kuinka luodaan säästöloimi langanlopuista, nro 2/2010
 Collingwood-ohjeet nro 1/2015
 Tavallinen ja tähtimäinen pitsipoiminta, Suuret kuviot seinävaate 3563 paksua pellavaa, nro 2/2016
 Tähtimäinen pitsipoiminta, puuvillaliinat, nro 2/2017
 Katso myös tarina Matonkuteita pörröstä onteloon ja luettelo kudotuimmista mattomalleista tämän lehden sivuilta 22 - 27.



Floora 3151, nro 2/2006. Pienessä kuvassa on postiin lähdössä asiakkaalle malliin valmiiksi luotu loimi ja pirta.



Esikko 3630, nro 3/2017



Siskon kanssa 3313, nro 4/2009



Kaiku 3136, nro 4/2005



Aqua 3220, nro 3/2007

PÖYTÄLIINAT JA KAITALIINAT

Lehdessä on ollut perinteisiä liinojen malleja sovitettuna sen hetken langoille sopivaksi. Siskon kanssa -kuvikaspöytäliinan mallin saimme Hiiden opistolta tarinan kanssa. Vähä-Pukkilan kylän maatilalla oli kahden kuukauden kudontakurssit 1951 tai -52, kurssilaiset menivät paikalle mm. hiihtäen. Siellä kudottiin kuvikasliina tällä mallilla, mutta ohjetta ei jäänyt jäljelle. Nyt malli sovitettiin opistolla uudelleen vanhasta liinasta. Loimeen kudottiin liinoja myös samoilla 40-luvun lopulla käsinkehrätyillä pellavalangoilla, joilla alkuperäinen liina oli kudottu!

MUUT KUDONNAISET

Malleja pyyheliinoiniin, verhoihin, seinävaatteisiin ja laukkuihin on kudottu koko ajan. Mattomalleja on kudottu paljon, katso mallien luettelo sivuilta 23 - 27.

Pellavalla nukitettuun ryijypariin Kaiku teimme paljon kudepaketteja. Pohjakuteena on ohut juuttinaru. Ensimmäinen pesussa rypyille vetäytyvän huivin malli oli numerossa 3/2005. Loimessa ja kuteessa on mukana Colcolastic-lankaa, joka kastuessaan muuttuu joustavaksi. ▶



Kierrätystabletit 3305-7 ja Sanomat 3303, nro 3/2009

KIERRÄTYSTÄ

Kutojille tulee jossain vaiheessa tarve päästä eroon töistä jääneistä langanlopuista ja hutiostoksista. Numerossa 3/2009 oli kolme erilaista lointa, joihin voi kutoa kaikella mahdollisella muovikasseista sanomalehtipaperiin tavallisten kuteiden lisäksi, kuvat vasemmalla.

Puolikas-tyynykangas on kudottu eri vahvuisilla villa-, puuvilla- ja pellavalangoilla. Kankaan reunat jäävät saumoihin piiloon, joten niiden suoruudesta ei tarvitse välittää. Lankoja ei jatketa kankaassa, vaan lankojen päät jätetään reunan yli.



Puolikas 3551, nro 1/2016




Lankarusetti 3636 ja Rusettiruutu 3634, nro 4/2017



Lajittele ensin langat väreittäin. Tee kude ottamalla sopiva määrä lankaa sukkulalle. Kudo väriraitoja käytössäsi olevien värien mukaisesti ottamalla kudetta vuorotellen eri värilajitelmista.

Tämän kierrätysmaton suunnittelun tavoitteena oli saada malli, johon voidaan kutoa kaikki mahdollinen lanka. Ei laskemista mihin tämä ja tuo määrä riittää, vaan iloisesti kaikki sekaisin. Lankarusetti-maton kuteeksi voidaan käyttää kaikki varastosta löytyvät langat. Joka toisena kuteena on musta juuttinaru, mutta voit käyttää myös jotain muuta vastaavaa kovaa kudetta. Samaan loimeen voi kutoa myös tavallisen Rusettiruutu-maton. ▶


4/2005



3/2009



4/2009



PELLAVAA JA VILLAA



3649 Kuusama, nro 1/2018



Hopearaita 3451, nro 4/2013



Joulutähti 3541 ja Tähtiraita 3542, nro 4/2015



Risuvaita 3646 #, nro 1/2018



Tähti-poncho 3597, nro 4/2016

Pellavalangat ja villa ovat kankaankutojen suosikkimateriaaleja. Nämä arvokkaat luonnon omat raaka-aineet sopivat hyvin kangaspuilla kudottavaksi. Lopputulos on tyylikäs ja ajaton. •

Mallikerran malleja tulee verkkosivuille www.mallikerta.fi

Voit ostaa ja tulostaa kudontamallin ohjeineen verkkokaupasta.



Välly 3550, nro 1/2016

MATTOMALLIT ovat sivuilla 23 - 27.





*Koko valmiina 36 x 199 cm
ja 36 x 160 cm*

Kuutar 3798

Loimi	Eko Mers. puuvillalanka 8/2, tex 76x2, 1 kg = n. 6 800 m
Loimen	leveys 40,5 cm tiheys 10 lankaa/cm lankaluku 405 pituus 4,7 m langanmenekki 265 g
Pirta	50/2
Sidos	Koristeellinen ristitoimikas



LUONTIOHJE

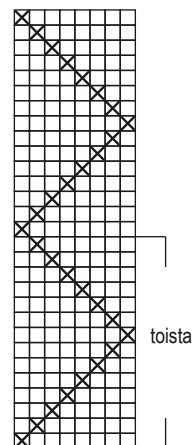
15 lankaa vaalea hopeanharmaa
8 ” tumma harmaa
14 ” vaalea hopeanharmaa
16 ” kullanuskea
29 ” hopeanharmaa
8 ” kullanuskea
15 ” tumma harmaa
8 ” kullanuskea
59 ” hopeanharmaa
8 ” tumma harmaa
8 ” kullanuskea
7 ” hopeanharmaa
15 ” kullanuskea = keskikohta
Luo toinen puoli peilikuvaksi
Yhteensä 405 lankaa

LOIMEN LANGANMENEKKI

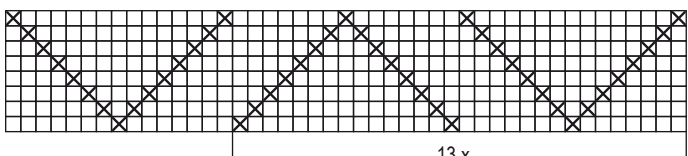
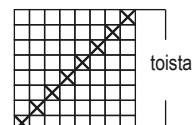
Eko Mers. puuvillalanka 8/2, tex 76x2,
1 kg = n. 6 800 m, Garnhuset i Kinna
820 vaalea hopeanharmaa 161 g
819 kullanuskea 63 g
827 tumma harmaa 41 g ▶



Ruutukuviainen
puuvillalla
kudottu liina



Suurakuviainen
pellavalla kudottu
liina



15

13 x 30 = 390

= 405 lankaa yht.

Katso väiraitojen kohdat niissä sivulta 13.



Puuvillainen kaitaliina

Koko valmiina 36 x 199 cm

KUTEENMENEKKI

Eko Mers. puuvillalanka 8/2, tex 76x2, 1 kg = n. 6 800 m,
Garnhuset i Kinna
antiikinvalkoinen 135 g

KUDONTAOHJE

Kudo reunalangat tasossa.
Kudo kärkipoljentaa poljentaohjeen mukaisesti 215 cm. Kuteen tiheys on 11 lankaa/cm.
Kankaan koko kudottuna 36,5 x 207 cm.

Pellavalla kudottu liina

Koko valmiina 39 x 160 cm

KUTEENMENEKKI

Aivina 16/2, tex 103x2, 1 kg = n. 4 900 m, Garnhuset i Kinna
valkaistu 131 g

KUDONTAOHJE

Kudo reunalangat tasossa. Kudo suoraa poljentaa poljentaohjeen mukaisesti 176 cm. Kuteen tiheys on 10 lankaa/cm.
Kankaan koko kudottuna 39 x 165 cm.

LIINOJEN VIIMEISTELY

Ompele 3-askelsiksak liinojen päihin ja leikkaa liinat erilleen toisistaan. Ompele päärmeet käsin.
Prässä liinat. Ensimmäiset pesut käsin 40 – 60°C. Prässä kostean liinan läpi. ●

Kangas on löyhästi sitoutuvaa, joten kude pikemminkin vedetään kuin lyödään paikoilleen kankaan reunaan.




Inspiroidu sidospirroksista

Selailin sidospirroksia handweaving.net sivustolla, ja ihastuin siellä näkemääni serpentiinimäiseen väiraitaan. Raita on alhaalla olevassa sidospirroksessa ensimmäinen raita oikealla.

Sovittelin raitaa mielessäni kaitaliinaloimeen tai pyyhkeisiin. Raidasta olisi kuitenkin tullut liian pieni ja epäselvä kankaaseen, jossa on 8 tai 10 lankaa senttimetrillä, joten serpentiiniraita sai rinnalleen leveämpiä raitakuvioita.

Erilaisilla poljennoilla kuviot muuttavat muotoaan, mutta pysyvät edelleen selkeinä. Kudoimme pitkän liinan alimmalla kärkipoljennalla ja toisen liinan suoralla poljennalla. Kokeile myös ylintä poljenta, joka on samanlainen kuin niisintä.

Väritys on kuun hopeaa ja kultaa vahvistettuna tummalla harmaalla. Liinasta tuli Kalevalan Kuutar, korea impi.



Kuviot ovat erilaiset nurjalla puolella kangasta.



Oikealla sidospirroksessa on näkyvissä loimen kolme reunimmaista raita. Loimen raitojen luontiohje ja sidospirros ovat sivulla 11.



MALLISUUNNITTELU Marjatta Hirvi KUTOJA Kirsi Vakkari

*Ripsiliinaloimi
merseroidusta puuvillalangasta*

Sadonkorjuu 3799

Loimi Eko Merseroitu puuvillalanka 8/2, tex 76x2,
1 kg = n. 6 800 m
Loimen leveys 29,2 cm
tiheys 20 lankaa/cm
lankaluku 584
pituus 3,8 m (kangasta 267 cm)

Pirta 50/4
Sidos Loimiripsi

LUONTIOHJE

16 lankaa viininpunainen (806) + ruskea (864)
24" valkaiseaton
24" valkaiseaton + beige (863) } 5 x
8" valkaiseaton
16" valkaiseaton
152" viininpunainen + ruskea = keskikohta
Luo toinen puoli peilikuvaksi.
Yhteensä 584 lankaa

LOIMEN LANGANMENEKKI

Eko Merseroitu puuvillalanka 8/2, tex 76x2,
1 kg = n. 6 800 m, Garnhuset i Kinna
valkaiseaton 151 g
863 beige 63 g
806 viininpunainen 49 g
864 ruskea 51 g

Vedä loimi tukille erityisen huolellisesti. Vahvista loimitukki hyvin loimipäreillä. ▶





*Jos
pidät kankaan
rakentamisesta,
kudo loimiripsiä*

Pilkkuliina

Koko valmiina 29 x 116 cm

Kudottu pituus 122 cm + päärmeet á 3 cm

KUTEENMENEKKI 1 liinaan

Minibom puuvillalanka, Garnhuset i Kinna

luonnonvalkoinen 87 g

Puuvillalanka 16/2, tex 38x2, 1 kg = n. 13 000 m

valkaisuaton 7 g

Ruutuliina

Koko valmiina 29 x 108 cm

Kudottu pituus puissa 116 cm + päärmeet á 3 cm

KUTEENMENEKKI 1 liinaan

Minibom puuvillalanka, Garnhuset i Kinna

6 ruskea 79 g

Eko Merseroitu puuvillalanka 8/2, Garnhuset i Kinna

863 beige 13 g

LIINOJEN VIIMEISTELY

Ompele 3-askelsiksak päihin. Ompele päärmeet käsin.

Ompele vaalea kohta vaalealla langalla ja keskikohdan

tumma osa tummalla langalla. ●



Tiivis loimi on niisitty vuorottain kahdelle varrelle, joten langat asettuvat niisivarsille hyvin lähekkäin. Viriö ei avaudu kunnolla erityisesti loimen alussa. Voit auttaa viriön avautumista vetämällä varovasti lastalla tai sukkulalla viriötä auki. Kankaan pintaan saattaa välillä jäädä epätasaisempia kohtia loimen tiivyyden vuoksi. Pidä loimi kireällä kudonnan aikana.

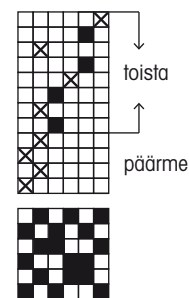


Vinkki

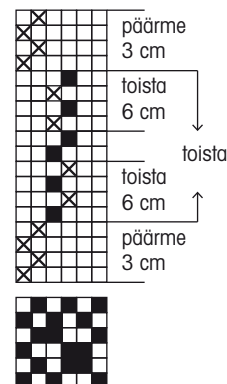
Liinan keskustassa ja kapeissa reunan raidoissa on kaksi väriä. Valitsimme tähän liinaan liian lähekkäiset värit, jolloin ne eivät erotu toisistaan tarpeeksi hyvin. Värieron tarvitsee olla vain himpun verran enemmän kuin tässä loimessa. Pilkkuliinassa on keskellä toinen väri oikealla ja toinen nurjalla puolella liinaa. Ruutuliinassa keskelle tulevat ruudut vuorotellen molemmilla väreillä.

KOKEILE MYÖS TÄTÄ RUSETTI-MALLIA

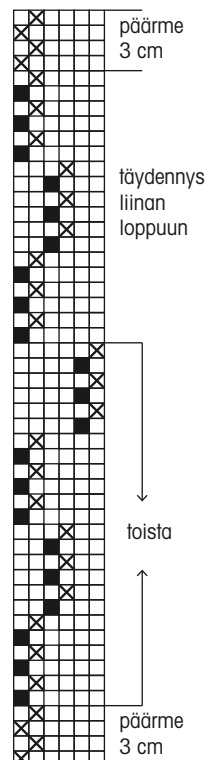
Saimme kudottu vain tämän mallitilkun oman loimemme loppuun. Toisella puolella kangasta rusetit ovat valkoisia ja toisella beigejä.



RUUTULIINA



PILKKULIINA


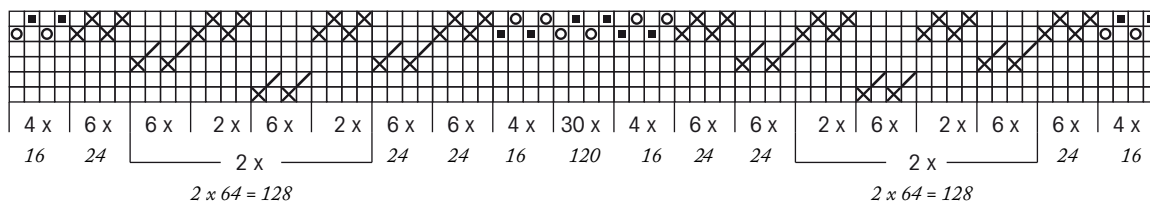


Poljennassa:

- = paksu kude
- X = ohut kude

Niisinnässä:

- X = valkaisuaton
- = ruskea
- = viininpunainen
- / = beige



Yhteensä
584 lankaa



MALLISUUNNITTELU Päivi Kauhanen KUTOJA Päivi Kauhanen

*Koko valmiina 93 x 192 cm, 2 kpl
ja 93 x 110 cm, 1 kpl*

Kylpylakana 3800

Loimi	Puuvillalanka 16/2, valkaisuaton, tex 36x2, 1 kg = n. 13640
Loimen	leveys 98,5 tiheys 14 lankaa/cm lankaluku 1380 langanmenekki 870 g = n. 105 g metrille pituus 8,3 m
Pirta	70/2
Sidos	Taalainsidos

KUDE

Pohjakude	Puuvillalanka 16/2, valkaisuaton, tex 36x2, 1 kg = n. 13640 menekki n. 65 g 1 metrille
Kuviokude	Puuvillalanka 8/2, tex 74x2, 1 kg = n. 6500 m menekki n. 135 g 1 metrille

KUDONTAOHJEITA

Kudo päihin 5 cm palttinaa päärmettä varten puuvillalanka 16/2:lla. Kudo pyyhkeet poljentaohjeen mukaisesti puuvillalanka 16/2 pohjakuteena ja Puuvillalanka 8/2 kuviokuteena. Kuteen tiheys on 9 kuviokudetta + pohjakuteet/1 cm.

VIIMEISTELY

Ompele 3-askelsiksak liinojen päihin ja leikkaa kylpylakanat erilleen toisistaan. Ompele päärmeet koneella tai käsin. Päärmeen korkeus valmiina on 2 cm. Ensimmäinen pesu käsin 40 – 60°C, prässää kostean liinan läpi. Jatkossa voit pestä kylpylakanat koneessakin. ▶





Värikäs kylpylakana

Koko valmiina 93 x 190 cm

Kudo eri värisiä raitoja langoilla, joita sinulta löytyy varastosta.
Kudottu pituus on n. 215 cm pääremeineen.

Tämän pyyhkeen värit:

Kuviokude Bockens puuvillalanka 8/2

146 joulunvihreä, 144 lehdenvihreä, 1296 ruohonvihreä, 731 taivaansininen, 134 keskisininen ja 132 farkkysininen, menekki yhteensä n. 270 g

Pohjakude Puuvillalanka 16/2
valkaisuaton 140 g

Sininen kylpylakana

Koko valmiina 93 x 190 cm

Kudottu pituus on n. 215 cm pääremeineen.

Kuviokude Bockens puuvillalanka 8/2

731 vaaleansininen 270 g

Pohjakude Puuvillalanka 16/2
valkaisuaton 140 g

Raidallinen pieni kylpylakana

Koko valmiina 92 x 110 cm

Pienessä kylpylakanassa ei ole alussa ja lopussa reunakuviota, vaan koko pyyhe on toistettavaa mallikertaa. Kudo vuorotellen sinisellä ja valkoisella kuviokuteella 5 mallikerran korkuisia raitoja. Kudottu pituus on n. 126 cm pääremeineen.

Kuviokude Bockens puuvillalanka 8/2


731 vaaleansininen 85 g

valkoinen 85 g

Pohjakude Puuvillalanka 16/2
valkaisuaton 80 g ●



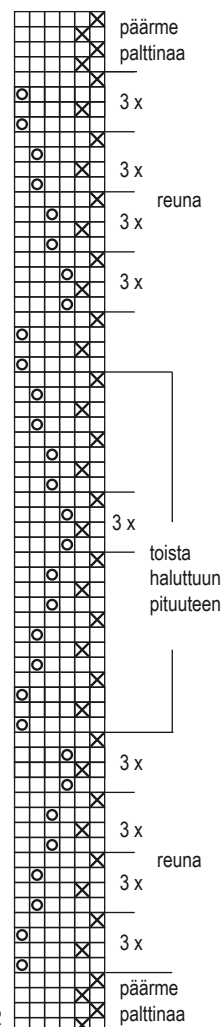
Ompele pääreme koneella tai käsin.
Päärmeen korkeus valmiina on 2 cm.



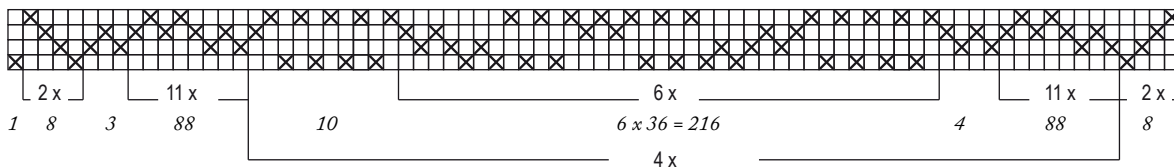
Tässä piirroksessa on mukana kankaankuva, joka havainnollistaa kuvioiden muodostumisen. **Huom.** Tee kylpypyyhkeiden niisintä sivun alareunassa olevan ohjeen mukaisesti. Tässä yllä olevassa sidospirroksessa ei ole kaikkia toistoja mukana.



Vasemmalla on Raidallinen pieni kylpylakana, keskellä Värikäs kylpylakana ja oikealla Sininen kylpylakana.




o = kuviokude puuvilla 8/2
x = pohjakude puuvilla 16/2



Vasempaan reunaan on lisätty 1 lanka, jotta langat menevät mukavasti tasan pirtaan 2 lankaa/väli.

$$4 \times 318 = 1272$$

Yhteensä 1380 lankaa



MATONKUDEKAUPPIAAN MUISTELMIA Marjatta Hirvi

Matonkuteita pörröstä onteloon

"SAISINKO PILKULLISTA ROOSAA PÖRRÖÄ JA BEIGEÄ TRIKOOTTA KIITOS"

Aloittaessani kutojan ja myyjän uran Varpa-Loomsilla vuonna 1986, myimme kuteita lähinnä tavallisiin palttinamattoihin. Jos mattoon haluttiin näyttävyyttä, lisättiin mukaan joka kolmanneksi kuteeksi LP-lankaa, eli froteemattolankaa. Tätä pörröistä kudetta kiersivät myymässä kauppiat Pohjanmaalta. Saimme kätevästi valita sopivat värit autokuormasta. Kiivaimpina pörrökuteen myyntiaikoina oli kysyntää erityisesti pilkullisella kuteella, jolla mattoon sai kauniin värityksen. Suosituimmat värit olivat roosa ja beige, mutta oli kirkkaalla oranssillakin ottajansa.

Kudekiekot painoivat jopa 15 kg, joista kiersimme käsin vyyhtejä pienellä madalletulla luomapuulla. "Älppärihyllä" oli vaikuttava näky suurine rullineen, ja olihan se myös inspiroiva. Värit aina muuttuivat sen mukaan, minkälaista materiaalia valmistajilla oli.

Pörrökuteita oli erilaisia. Uudemmissa Arle-mattolangassa ja Kieppi-kuteessa oli paljon sisuslankoja tai kevyt tekokuituinen sydän, jonka päällä oli pörröä muodostavat kudelenkit. Vanhassa LP-langassa oli vähemmän sisuslankoja, joten kude jäi lenkeiksi maton pinnalle, ja muut kuteet muodostivat maton pohjaa. ▶

Varpa-Looms oli postimyyntiliike, jolla oli myös suuri myymälä. Lisäksi se julkaisi tätä Mallikerta-lehteä vuoteen 2010 saakka.



Pörrökude oli 90-luvun suosikkikude, eikä syyttä. Sillä sai helposti mattoon kauniin pinnan ja värityksen.

MALLIKERRAN MATTOMALLEJA

Luettelo ei sisällä kaikkia lehdessä olleita mattomalleja

PERINTEISIÄ MATTOMALLEJA

Luostarin ikkuna 2468 - nro 4/1994

Kirkonkaari 2675 nro - 1/1998

Orvokkimatto 2850 nro - 2/2000

Sokeripala 2757 nro - 1/1999

Äidin pyhämatto 3364 *) nro - 2/2011
(korjaus poljennassa)

Onnenpolku 3388 nro - 1/2012

Tiilipolku 3389 nro - 1/2012

- Onnenpolku ja Tiilipolku ovat uusia malleja, suunniteltu perinteisten pohjalta.

Tähkä 3470 nro - 1/2014

Lemmenpolku 3490 nro - 3/2014

Siipi 3533-5 *) nro - 3/2015

*) Vanhasta matosta otettu malli, meidän nimeämä. - Numerossa 2/1995 oli perinteisten mattomallien niisintöjä, jotka Aune Puntalalta lähetti Mallikerralle julkaistavaksi kaikille kutojille.

Folklore-matto 3793 nro - 3/2022

RUUSUKASMATTOJA

Haltijavuoren ruusukasmatot 2939-40 nro - 1/2002

Orvokkimatto 2850 nro - 2/2000

Lemmikki, 4-vart. 2849 - nro 2/2000

Talvikihlat 3008 nro - 1/2003

Lemmikki 3045, 6-vart. nro - 1/2004

Pallo 3097 nro - 1/2005

Ketju 3098 nro - 1/2005

6-vartisen ruusukkaan malleja koottuna nro - 1/2005

Kukkamatto 3120 nro - 2/2005

Siksak-matto 3121 nro - 2/2005

Verkkomatto 3315 nro - 1/2010

Pakkastalvi 3316 nro - 1/2010

Lip-Lap 3327 ja Liplatus 3328 - 2/2010

Maaliskuun matto 3779, siksak - 1/2022

TOIMIKASMALEJA


Tuuli 2755, tasatoimikas nro - 1/1999

Tulenliekki 3100 ja Tuulenvire 3101,

aaltotoimikasta 3100 nro - 1/2005

Kapteenin matto 3212, iso 6-vart. matto nro - 3/2007

Kallio 3259, iso matto - nro 3/2008 ▶



Onnenpolku



Kukkamatto



Tuplat tuplat




Farkkumatto



Laineita-matto



Kiikalaiseen tyyliin



Ristikäs 2024, nro 1/1987. Pujotuskuviot ovat froteemattolankaa ja matto on kudottu froteemattolangalla ja säielangalla.



Luonnonvalkoisessa 6-vartisessa ruusukasmatossa on Kieppi-pörrökude kuviokuteena ja Eko-ontelokude palttinakuteena. Verkkomatto 3315 oli numerossa 1/2010. Vinkki: Musta loimeen luonnonvalkoisilla kuteilla kudotussa matossa ruutukuvio tulee kauniisti esiin.

Pallokuvoisessa isossa matossa vihreä kuviokude on Eko-ontelokudetta ja palttinaisena pohjakuteena on Kieppi-pörrökude. Pallo-matto 3097 oli Mallikerrassa nro 1/2005. Vyyhdit ovat Eko-ontelokudetta.

Sängynvierusmatot 3684, nro 1/2019. Kuteena on Lankava Frotee-pörrökude ja Eko-ontelokude.



Nykyisin löytyy Lankavalta Frotee-pörrökude, joka on rakenteeltaan samantyylinen kuin Arle- ja Kieppi-kude.

VÄRJÄTTYÄ TRIKOOKUDETTA

Pörrökuteen lisäksi 80-luvulla mattoja kudottiin erilaisilla trikookuteilla ja villalangoilla. Räsykuteilla on aina kudottu mattoja, mutta 80-luvulla ne eivät vain olleet yhtä trendikkäitä kuin nykyisin.

90-luvun alussa myyntiin tuli värjätty trikookude, ja siitä alkoi myös värjättyjen kuteiden käytön ilot ja riesat. Joka kesä lehdet keksivät hyvän jutun aiheen: mattojen pesu mattolaiturilla. Aihehan oli mitä vetävin. Kesä, aurinko, naiset rannalla - ja mäntysuopa ja juuriharja. Uusissa värjättyissä kuteissa värit eivät kuitenkaan pysyneet samalla tavalla kiinni kuin vanhoista kankaista leikatuissa räsyissä. Mäntysuopa ja kylmä vesi irrottivat ja levittivät kuteiden pinnassa ollutta irtoväriä, erityisesti jos huuhtelu ei ollut riittävää. Meni aikaa, ennen kuin oikeat pesutavat tulivat tunnetuksi. Pesu onnistuu lämpimällä 30 - 40°C vedellä, tavallisella pyykinpesuaineella ja runsaalla huuhtelulla.


2000-LUVULLA SAATIIN TASALAATUINEN ONTELOKUDE

Ajattelimme että nyt koitti onnen aika, kun saimme myyntiin Eko-ontelokuteen vuoden 1998 lopussa. Tasalaatuinen ja tasavärinen matonkude, jota on helppo myydä kilon vyyhdeissä! Ei enää eri vyyhtien värin ja kuteen paksuuden vertailua.

Alku ei kuitenkaan ollut ihan auvoinen. Ontelokude on puuvillaista neulottua pyöreää putkea, joka kutistuu pesussa trikookudetta enemmän. Pahaksi onneksi kudoimme numeroon 3/1999 kauniita kuviomattoja, jotka olivat pohjasidosta ja kudottu pelkästään ontelokuteella. Sidos itsessään on jo hyvin kasaan vetäytyvää, joten matto kutistui paljon kudontavaiheessa ja vielä lisää pesussa. ▶



Atlantis 2781 numerossa 3/1999 oli yksi ensimmäisistä kokonaan ontelokuteella kudotuista mattomalleista. Matto kudotaan vain yhdellä sukkulalla, joten kutominen on nopeaa. Matto kutistuu paljon.



Kuviota saa helposti muutettua erilaisilla poljennoilla. Hunaja maton 2778 vinoruutukuvio oli suosittu.

Saimme kutojilta mallista kipakkaa palautetta. Sen jälkeen muistimme mainita, että kuteen voi kutistaa pesemällä ennen kutomista.

Kutistuminen sinänsä ei pilaa mattoa ja matosta saa myös sopivan levyisen, kunhan ottaa huomioon kutistumisen jo loimen leveydessä. Joka kolmantena kuteena tavallisessa palttinamatossa olevaa ontelokudetta ei mielestäni tarvitse kutistaa.

Ontelokuteen jatkamisesta kysytään edelleen neuvoja. Itse jatkan kuteen tavalliseen tapaan ohentamalla päät ja laittamalla ne päällekkäin. Kuteen voi jatkaa myös piilottamalla kuteiden päät toistensa sisään. Ohjeet siihen löytyvät Mallikerrasta nro 3/2020. ▶

Sipinä ja Supina 3273-4 nro - 4/2008
Kattelma 3390 nro - 1/2012
Tuplat tuplat 3412 nro - 3/2012
Vinotoimikasmattoja
nro - 2/2013 ja - 1/2014
Triplaväri pikkumatot 3696 nro - 3/2019
Kaksi väriä 3697 ja Farkkumatto 3698
nro - 3/2019
Laineita-matto 3761 ja muita 4-vart.
tasatoimikasmattoja, nro - 3/2021

KIIKKALAISEEN TYYLIIN

Häivytysmatto 3664 nro - 3/2018
Kerämatto 3716 nro - 1/2020
Sattumaraita 3741 nro - 4/2020
Sävyraitaa 3742, tavalliset häivytsraidat,
loimi kiikkalaiseen tyyliin nro 4/2020

TAALAINSIDOSMATTOJA

Salin matto 3481 nro - 3/2014
Valkealan koria, Vaapukka 3483
nro - 3/2014
Lehdykkä-mallit 3673-4 nro - 4/2018

KUKKATANSI-MALLIT

Lumikukka 3592 ja Katrilli 3593
nro - 4/2016
Kuutamokuja 3606 (korjaus poljennassa) ja
Kukkakuja 3607 nro - 1/2017
Hiutale, Minareetit ja Sängynvierusmatot
3639-41 nro - 4/2017
Syyskukka 3795 nro - 3/2022
Omenankukka 3796 nro - 3/2022

KUVIKASMALLEJA

Maalarin matto 2163 - 1/1990 ja - 2/1992
Valkeakosken kuohuja 2294 ja muita
kuvikasmattoja nro - 2/1992
Suuret kuvikasmatot 2669 - 71 nro 1/1998
Lumihäileet 2841 nro - 2/2000
Pelimatto 3507 nro - 1/2015 (sidonnassa
korjaus)
Kaksipuolinen matto nro - 2/1992,
- 4/2013 ja - 1/2016
Kolme raitaa -matot 3731, monivärikuvikas
nro - 3/2020
Kompassi 3740 nro - 4/2020
Vuokko ja moni muu 3780 nro - 1/2022

"RUUTUMALLEJA"

Mattoja ruotsalaisittain 2310 nro - 2/1992
Paljon ruutu- ja muita malleja
numerossa 2/1992
Ruutumatot Kesä -94 2439 nro - 2/1994
Ruutuässä 3386 Pieni ässä 3387 - 1/2012
Tilkkumatto 3707 nro - 4/2019 ▶




Salin matto



Lehdykkä-mallit



Lumikukka ja Kuutamokuja



Kolme raitaa -matot



Kompassi



Vuokko ja moni muu



Ruutumatot Kesä -94



Hauenkuono,
Muurahaisenpolku ja
Takaisinpaluu.

ITSE LEIKATEN SAAT MIELEISET VÄRIT

Raidat saavat taas näkyvä ja olla reippaita, ja räsykuteilla se onnistuu. Sävytys räsykuteilla kiikkalaiseen tyyliin on nyt erityisen suosittua. Värien sekoittelu on hauskaa, ja taito kasvaa kutomalla ja kokeilemalla. Kierrätys on tätä päivää, ja mikäpä on parempaa kierrätystä kuin matonkuteiden leikkaus.

Huomatkaa, että myös uusia kuteita kannattaa käyttää ja ostaa. Kysyntä luo tarjontaa, ja valikoima vähenee, jos kuteet eivät mene kaupaksi. Aloitettuani lehden julkaisemisen myös englanniksi, huomasi kuinka suomalainen juttu valmiina ostettavat matonkuteet ovatkaan. Pidetään kiinni tästä laajasta kudevalikoimasta!

Kutojen hyväksi havaitsema resepti perinnemattoihin on: Yksi trikookude ja kaksi räsyä, tai päinvastoin. Trikookude antaa tukevuutta ja räsykude elävöittää pintaa ja pehmentää värytystä. Kudoimme tällä reseptillä tähän lehteen kolme perinnemallia: Hauenkuono, Muurahaisenpolku ja Takaisinpaluu. Ohjeet ovat seuraavilla sivuilla. •



Jotta kukaan ei jäisi ilman etsimäänsä ohjetta

Mallikerran malleja tulee verkkosivuille www.mallikerta.fi

Voit ostaa ja tulostaa mallin verkkokaupasta.

Jos sinulla ei ole mahdollisuutta ostaa mallia verkkokaupasta, voit tilata kopion ohjeesta soittamalla Mallikertaan 0401702007 tai lähettämällä sähköpostia tilaukset@mallikerta.fi

Puuteriruutu 3723 ja Kesäruutu 3724 nro - 2/2020

ERILAISIA SIDOKSIA JA TEKNIIKOITA

Peilikäsmatto 2702 nro - 3/1998
Hunaja 2778, Kinuski 2779, Niitty 2780 ja Atlantis 2781 nro - 3/1999
Antiikki 2900, Vertti 2903 nro - 2/2001
Muru (selkeä oikea ja nurja puoli) 3314 nro - 1/2010
Kevättähti 3319, 6-vart. loimiripsi nro - 1/2010

Kudotut päämeett, nro 1/2010

Sokkotreffit 3555, loimi trikookuteista nro 1/2016

Raitaripsi 3631, Villaripsi 3633 - 4/2017
Rusettiruutu 3634, ristitoimikas - 4/2017
Lankarusetti 3636, kierrätystä - 4/2017
Räsyripsimatto 3657, Liekki-ripsi ja Tyyli-ripsi nro - 2/2018

Toivomuslähde 3650, Taivaskero 3651 ja Lumilinna 3652 nro - 1/2018 (sidonnassa korjaus)

Raituli 3794, villamatto nro - 3/2022

POIMITTUJA KUVIOITA

Valo ja varjo 2975, pujotus nro 3/2002
Helmiruutu 2976, poiminta nro 3/2002
Katin matto 3118, pujotus nro - 2/2005
Poimittua kuvikasta, taquete-matto
Seikkailija 3281, nro 1/2009
T-paitamatto 3289 nro - 2/2009
Sinulle on postia 3404, pujotuskuvio nro - 2/2012

Collingwood - ohjeet ja matot nro - 1/2015


Pilvenreuna 3682, pujotus nro - 1/2019
Risteysasema 3683, pörrökaappaus - 1/2019
Kaapparimatto 3754 nro - 2/2021
Aamuaurinko 3755 nro - 2/2021
Hyrrämatto, kaappaus 3787 nro - 2/2022 ja lisäksi on vielä muita mattomalleja.



Pieni Ruutuässä



Tilkumatto



Peilikäsmatto



Seikkailija



Sinulle on postia



Höyhenet - Collingwood



Kaapparimatto



*Perinteinen mattomalli**Koko valmiina 70 x 144 cm*

Muurahaisenpolku 3801

Loimi	12-säik. kalalanka, tex 30x12, 1 kg = n. 2 560 m, valkaisuaton
Loimen	leveys 78 cm tiheys 2,5 lankaa/cm lankaluku 195 + 4 langanmenekki 74 g / 1 m
Pirta	25/1
Sidos	Perinteinen mattomalli

**KUDONTAOHJE**

Kudo alkuun ja loppuun 3 heittoa kalalankaa. Kudo matto heittäen vuorotellen kolmea eri väristä kudetta. Tässä matossa on vuorotellen kaksi trikookudetta ja yksi kangaskude. Käytä kangaskuteessa useampia eri värejä. Tässä vaihdoimme kangaskuteen värin aina puolessa välissä trikooväriraitaa.

7,5 cm t.ruskea trikoo + oranssi trikoo + oranssi kangaskude
7,5 cm t.ruskea trikoo + oranssi trikoo + keltaoranssi kangaskude
7,5 cm t.ruskea trikoo + ruskea trikoo + punakirjava kangaskude
7,5 cm t. ruskea trikoo + ruskea trikoo + roosakirjava kangaskude
7,5 cm t.ruskea trikoo + punainen trikoo + ruskealiila kangaskude
7,5 cm t.ruskea trikoo + punainen trikoo + punaliila kangaskude
Toista alusta yhteensä 3 x
7,5 cm t.ruskea trikoo + oranssi trikoo + oranssi kangaskude
7,5 cm t.ruskea trikoo + oranssi trikoo + keltaoranssi kangaskude
Kudottu pituus on 150 cm

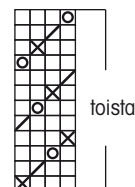
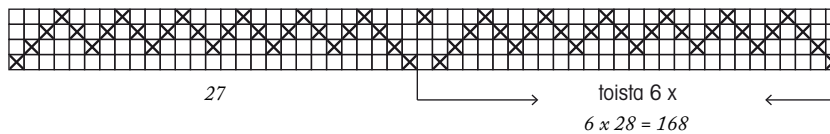
Kuteenmenekki neliömetrille (1 m²)

tummanruskea trikoo 850 g/m² + oranssi, ruskea ja punainen trikoo yhteensä 790 g/m² + kangaskude 550 g/m²

Kuteenmenekit vaihtelevat paljon kuteiden paksuuden ja käsialan mukaisesti.

VIIMEISTELY

Tee kierretyt hapsut 2 + 2 lankaa. ●



Poljennassa:
Heitä kolmea eri
väriä vuorotellen.



Yhteensä
195 + 4 lankaa

KUTEENMENEKKI 1 mattoon

Trikookude:
tummanruskea 1000 g
oranssi 409 g
ruskea 297 g
punainen 222 g



Kangaskude lakanakankaasta,
leveys 2 cm:
oranssi 115 g
keltaoranssi 143 g
punavihreä kirjava 94 g
roosa kirjava 95 g
ruskealiila 91 g
punaliila 100 g
yhteensä 638 g





Perinteinen mattomalli

Koko valmiina 75 x 185 cm

Takaisinpaluu 3802

Loimi 12-säik. kalalanka, tex 30x12,
1 kg = n. 2 560 m, valkaisuaton

Loimen leveys 83,6 cm
tiheys 2,5 lankaa/cm
lankaluku 209 + 4
langanmenekki 78 g / 1 metrille

Pirta 25/1
Sidos Perinteinen mattomalli

KUDONTAOHJE

Kudo alkuun ja loppuun 3 heittoa kalalankaa. Kudo matto heittämällä vuorotellen kolmea eri väristä kudetta. Tämän maton kudoimme ruskealla trikookuteella, vaalealla kirjavalla räsykuteella ja siniharmaalla räsykuteella. Leikkaa räsykude saman vahvuiseksi kuin trikookude, niin kuvioista tulee tasapainoisia. Matosta ei tule aivan tasaista, sillä sidoksessa on tiiviitä ja löysempiä kohtia. Käytössä matto tasoittuu. Kudottu pituus 210 cm.

KUTEENMENEKKI 1 mattoon


Trikookude
ruskea 1160 g
Räsykude lakanakankaasta
vaalea kirjava 820 g
siniharmaa 720 g

Menekki neliometrille (1 m²)


660 g trikoo + 470 g kangaskude + 410 g kangaskude
Kuteenmenekit vaihtelevat kuteiden paksuuden ja käsialan mukaisesti. Varaa tarpeeksi kudetta.

VIIMEISTELY

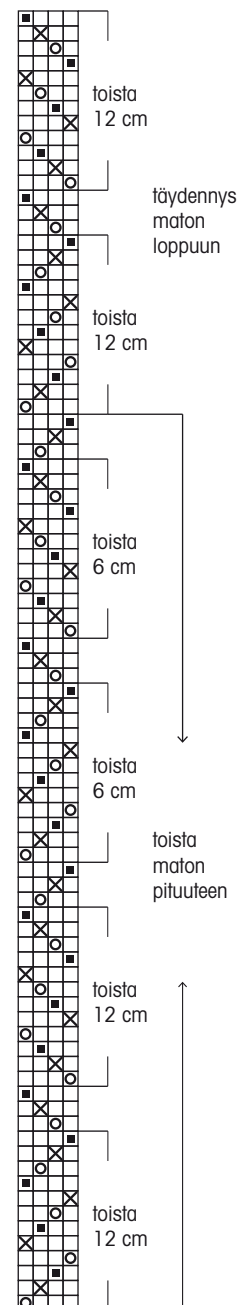
Tee kierretyt hapsut 2 + 2 lankaa. ●



Voit kutoa myös saman korkuisia kuvioita

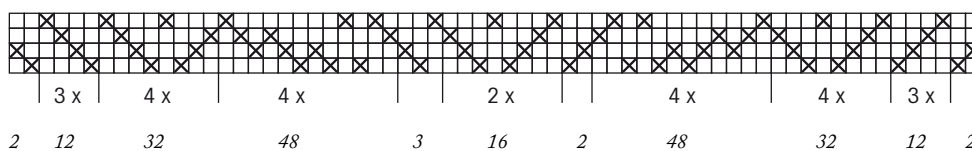


Matossa toistuu 2 korkeampaa ja 2 matalampaa kuviota



Poljennassa:
Heitä kolmea eri
väriä vuorotellen.

- = sininen kangaskude
- × = kirjava kangaskude
- = ruskea trikookude



Yhteensä
209 + 4 lankaa



Perinteinen mattomalli
Koko valmiina 75 x 185 cm

Hauenkuono 3803

Loimi	12-säik. kalalanka, tex 30x12, 1 kg = n. 2 560 m, valkaisuaton
Loimen	leveys 83 cm tiheys 2,5 lankaa/cm lankaluku 208 + 4 langanmenekki 78 g / 1 m
Pirta	25/1
Sidos	Toimikas

KUDONTAOHJE

Kudo alkuun ja loppuun 3 heittoa kalalankaa. Kudo matto heittämällä vuorotellen kolme eri väristä kudetta. Tämän maton kudoimme tummanharmaalla trikooalla, luonnonvalkoisella trikooalla ja keltaisella räsykuteella. Kudottu pituus 195 cm.

KUTEENMENEKKI 1 mattoon

Trikookude
tummanharmaa 1 040 g
luonnonvalkoinen 1 310 g
Räsykude
keltainen lakanakangas 695 g

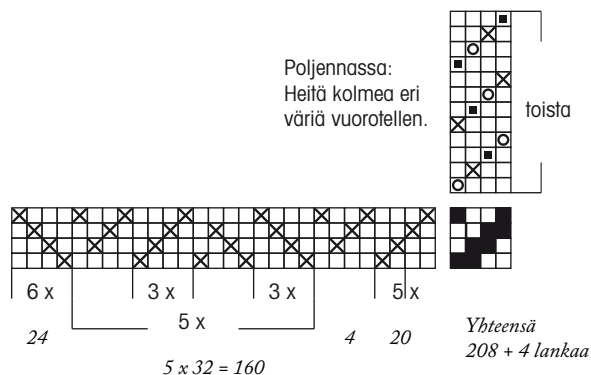
Menekki neliömetrille (1 m²)

640 g trikoo + 810 g trikoo + 430 g kangaskude

Kuteenmenekit vaihtelevat kuteiden paksuuden ja käsialan mukaisesti. Tässä luonnonvalkoinen trikoo oli paksumpaa kuin tummanharmaa. Varaa tarpeeksi kudetta.

VIIMEISTELY

Tee kierretyt hapsut 2 + 2 lankaa. ●





Ruusukasmatto

Koko valmiina 79 x 183 cm

Kruunu ja tiara 3804

Loimi	12-säik. kalalanka Liina, tex 30x12, valkaisuamaton, 1 kg = n. 2 560 m
Loimen	leveys 84 cm tiheys 2 lankaa/cm lankaluku 168 + 4 pituus 6,8 m langanmenekki 450 g = n. 67 g metrille
Pirta	20/1
Sidos	Ruusukas

KUTEENMENEKKI yhteen mattoon

Trikookude:

vedenvihreä 700 g

beige 1 060 g

luonnonvalkoinen 95 g

tummanharmaa 50 g

Yhteensä trikoota 1 905 g

Lilli-ontelokude:

ruskea (03) 425 g

KUDONTAOHJE

Ota loimen reunimmaisiet langat pois niidestä. Heitä sukkula viriöön aina reunalankojen yli ja ota pois ali, niin reumat sitoutuvat siististi. Jätä loimesta maton päihin n. 15 cm viimeistelyvara. Heitä maton alkuun ja loppuun muutama heitto loimilangalla. Kudo palttinapohja kolmella sukkulalla kuteina vedenvihreä trikoo, beige trikoo ja ruskea Lilli-kude. Kudo kuviot poljentaohjeen mukaisesti. Voit joutua katkaisemaan kuteita välillä, jotta saat palttinan lähtemään oikeasta reunasta. Kudottu pituus 184 cm.

Raidoitus

18 cm palttinapohjaa

Kuvioraita "Kruunu" n. 19 cm

18 cm palttinapohjaa

Kuvioraita "Tiara" n. 9,5 cm

Toista alusta yhteensä 2 kertaa.

18 cm palttinapohjaa

Kuvioraita "Kruunu"

18 cm palttinapohjaa

VIIMEISTELY

Solmi loimilangat 2 + 2 kankurinsolmulla. Tee hevosenhäntäsolmut ja tasaa hapsut yhtä pitkiksi. Prässäa matto. ●

"Palttinapohjaa" kohdissa heitä vuorotellen vedenvihreä trikoo, beige trikoo ja ruskea Lilli-ontelokude.

"Kruunu" ja "Tiara" raidoissa:

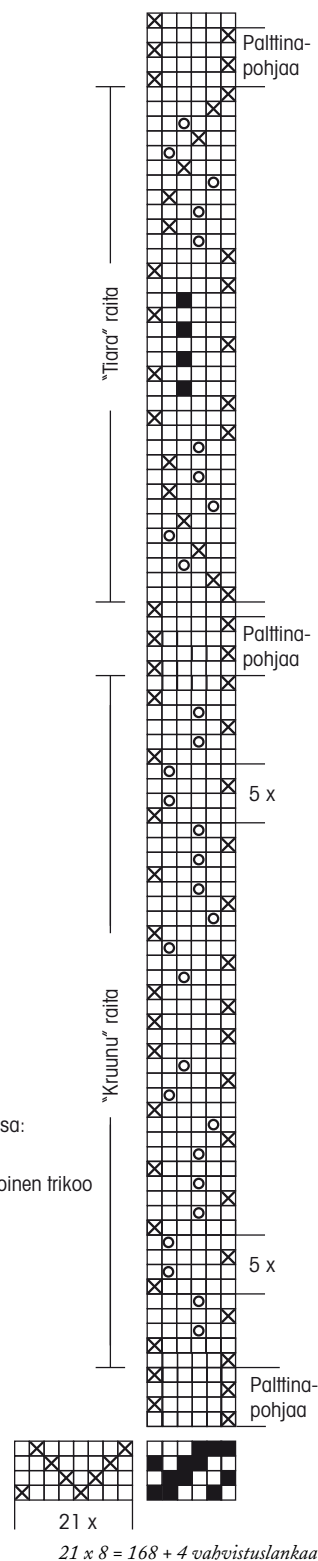
× = beige trikoo

○ = vedenvihreä tai valkoinen trikoo

■ = tummanharmaa trikoo

Vahvistetut reumat:

Niisi loimen kaksi reunimmaista lankaa kaksinkertaiseksi.



4-vart. Ruusukasraitaja

Oikea puoli


Nurja puoli




1.




2.



3.



4.

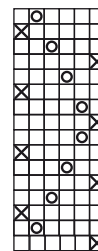
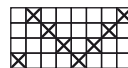


5.

Ruusukassidoksella saadaan kudottua lukematon määrä erilaisia kuvioita. Tässä muutama kuvioraita kokeiltavaksi.

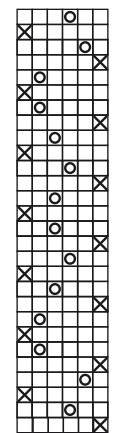
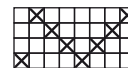
1.

Vinoruutu



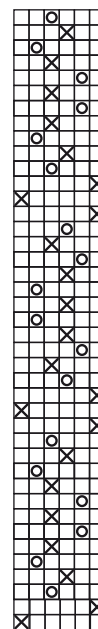
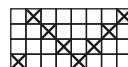
2.

Kihlat



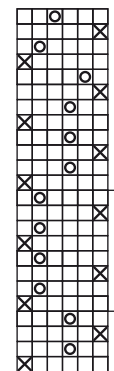
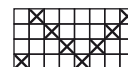
3.

Orvokki



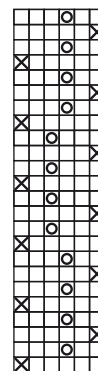
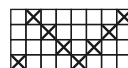
4.

Kruunu



5.

Palkkiraita



Huom!


Kuviopolkuset on sidottu keskelle ja palttinapolkuset ovat reunoissa. Voit sitoa myös niin, että molemmat palttinapolkuset ovat toisessa reunassa.

Oikea puoli

Nurja puoli



6.



7.



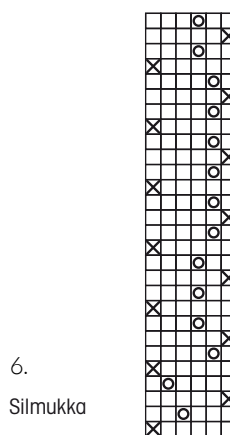
8.



9.

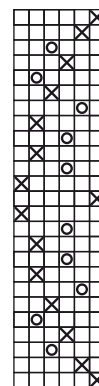
MUUNTELE KUVIOITA

- Toista saman kuviopolkusen heittoa useamman kerran, heitä palttina väliin.
- Sekoita kuvioita keskenään.
- Käytä kuviossa useampia värejä.
- Kokeile erilaisia materiaaleja.
- Kudo palttinamatto ruusukasraidolla, tai kudo koko matto pelkkää ruusukaskuviota.
- Kokeilemalla löydät uusia kuviota.



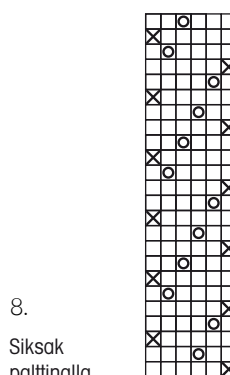
6.

Silmukka



7.

Tiara



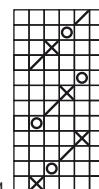
8.

Siksak
palttinalla

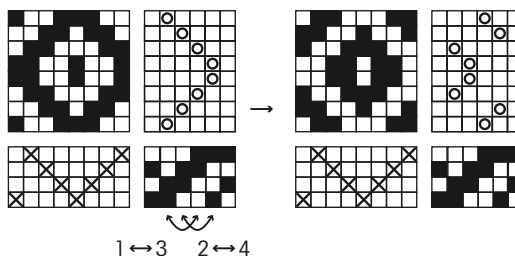
9.

Heitä
kolme väriä
vuorotellen

○ = väri 1
/ = väri 2
× = väri 3

Siksak
ilman palttinaa

Vinkki Kudo kuvioheitot vastakkaisilla polkuisilla, jos haluat kutoa nurjan puolen kuvion oikealle puolelle kangasta.



Polkusen 1 vastakkainen polkunen on 3 ja
polkusen 2 vastakkainen polkunen on polkunen 4.

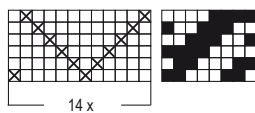
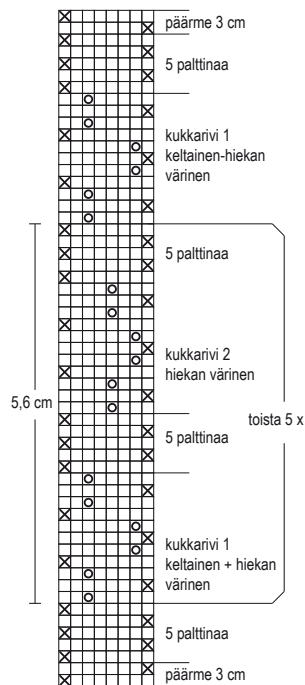
Korjauksia edellisten lehtien ohjeisiin

Mallikerta nro 2/2022, s. 31

Riviorvokki tabletit

Toistosta oli jäänyt lopusta pois 5 palttinaa.

Tässä poljenta korjattuna.



14 x 12 = 168 lankaa


Mallikerta nro 3/2022, s. 25

Syyskukka villamatto

Kudontaohjeen ensimmäinen lause korjattuna: Kudo alkuun ja loppuun 3 cm sisävara pellavalangalla. Ohjeessa oli väärin 10 cm päärme pellavalangalla.



Tilaukset

Verkkokauppa netissä ei ole ainoa tapa tehdä tilausta. 

Voit edelleen tilata myös perinteiseen tapaan soittamalla, laittamalla sähköpostia tai lähettämällä kortin tai kirjeen.

Puh. 040 1702007

tilaukset@mallikerta.fi

Mallikerta MH, Kuusitie 15, 45610 KORJA

www.mallikerta.fi

UUSI käyntiosoite: Salpausselänkatu 57, 45100 KOUVOLA
Varmista aukiolo ennen tuloa, en ole aina paikalla!



Kankaankutojan kirjastoon

MATTOMALLEJA KANKAANKUTOJILLE:
Mallikerta-lehden iki-ihania mattomalleja 2

Sommittele raitoja, hehkuta värejä ja polje kuvioita. Ideoita ja malleja omiin mattoihisi löydät uudesta Mattomalleja kankaankutojille kirjasta. Palttinaraitoja, kaappausta, toimikkaita ja ihania kuvioita. 63 mallia.
180 sivua. Hinta 28,70 €



KANKAANKUTOJAN OPAS

Kankaankutojan opas on pidetty ja paljon käytetty oppikirja kudonnan käytännön töistä. Oppaassa on selkeästi esitetty loimen luominen, loimen puihin rakentaminen, polkusten sitominen ja vinkkejä itse kutomiseen. 52 sivua. Perusopas kangaspuiden viereen! Hinta 15,80 €



KANKAANKUTOJAN SIDOSOPPI

Kankaankutojan sidosoppi sisältää perustiedot kankaan rakenteesta ja kaikki yleisimmät kangaspuilla kudottavat sidokset. Aloittelijoille on mukana myös erittäin selkeät piirroset polkusten sidonnasta palttinaksi ja perustoimikkaaksi. 68 sivua.
Hinta 18,90 €



LEHDISSÄ KÄYTETTYJEN LANKOJEN TIEDUSTELUT

Lankava Oy (06) 434 5500 www.lankava.fi

Lappajärven Värjäämö Oy 040 838 5449 www.lappajarvenvarjaamo.fi

Poppanavakka Oy (03) 2525811 www.poppanavakka.fi

Garnhuset i Kinna, Ruotsi www.garnhusetkinna.se (verkkokauppa)

Kangaspuut ja kudontavälineet: Toika Oy (03) 542 1095 www.toika.com



Mallikerta-lehti ei ilmesty enää ensi vuonna

Voit edelleen

tilata Kankaanrakentajan oppaan, Kankaanrakentajan sidosopin ja Mattomalleja kankaankutojille -kirjan. Myös Mallikerran irtonumeroita löytyy vielä viimeisiltä vuosilta. Tee tilaus verkkokaupassa mallikerran sivuilta, soita tai laita sähköpostia.

Voit ostaa ja tulostaa yksittäisiä kudontamalleja verkkokaupasta!

[www.mallikerta](http://www.mallikerta.fi)

KAIKKI TILAAJAT OVAT SAANEET MAKSAMANSANSA LEHDET
Kaikkien tilaajien lehtitilaukset on laskutettu aina vuoden alussa vuosikerta kerrallaan = sen vuoden numerot 1, 2, 3 ja 4.

Tämä lehti nro 4/2022 on kaikkien tilausten viimeinen maksettu numero. Tilausta ei tarvitse enää peruuttaa, kaikki tilaukset päättyvät tähän. Sillä ei ole merkitystä, mihin aikaan vuodesta tilaus on aloitettu. Silloinkin tilaus on laskutettu niin, että aloitusvuoden laskutusjakso päättyy vuoden viimeiseen numeroon 4, ja sen jälkeen on laskutettu vuosikerta kerrallaan. Syystarjouksessa ensimmäinen laskutusjakso oli numerot 3 ja 4 ja seuraavan vuoden numerot 1, 2, 3 ja 4. Sen jälkeen tilaus on laskutettu vuosikerta kerrallaan.

Suuri kiitos kaikille lehden tilaajille ja lukijoille !

VOIT EDELLEEN KYSYÄ NEUVOA LEHDESSÄ OLLEISTA KUDONTAMALLEISTA JA LANGOISTA.

Yhteystiedot: Mallikerta MH, Marjatta Hirvi
Sähköposti marjatta.hirvi@mallikerta.fi
www.mallikerta.fi
puh. 040 170 2007 (ma-pe klo 9-17)



mallikerta
Kankaankutojan idealehti

mallikerta-lehti
Kuusitie 15
45610 KORJA

Kirjeposti-
maksu

TILAAVA Mallikerta-lehdet itselleni lahjaksi

VUOSIKERTA 2022
(1-4/2022, neljä numeroa) 37,70 €

Vuosikerran kaikki 4 numeroa lähtetään samalla kertaa kirjeessä. Hinta sisältää postimaksun. Tarjous on voimassa vuoden 2022 loppuun saakka. 31.12.2022 jälkeen lehtiä voi ostaa vain irtonumeroina niin kauan kuin niitä riittää.

Lehti ei enää ilmesty vuonna 2023.

TILAAJA

Nimi

Lähiosoite

Postinumero ja-toimipaikka

Puhelin

Sähköposti

LAHJANSAAJA

Nimi

Lähiosoite

Postinumero ja-toimipaikka

Puhelin

Sähköposti

mallikerta

Kankaankutojan idealehti

Seuraa meitä somessa!



[instagram/mallikerta](https://www.instagram.com/mallikerta)



[facebook.com/mallikerta](https://www.facebook.com/mallikerta)



[pinterest.com/mallikerta](https://www.pinterest.com/mallikerta)

www.mallikerta.fi

www.theweaverspick.com

KUDO KULTAKANGASTA

"Tuo Kuutar, korea impi, neiti Päivätär pätevä pitelivät
pirttojansa, niisiänsä nostelivat, kultakangasta kutoivat,
hope'ista helskyttivät äärellä punaisen pilven, pitkän kaaren
kannikalla." Kalevalan runossa 41 kutoivat näin kangasta
Kuutar ja Päivätär. Jatketaan me koreat kutojat kankaiden
helskyttelyä ikaikaisen perinteen voimalla.